




# Italiani Solidali

Comportamenti di donazione  
della popolazione italiana

Indagine di monitoraggio,  
edizione 2024



# Metodologia e Obiettivi



Dal **2001**, monitoraggio dei comportamenti di donazione della popolazione italiana e opinioni riguardo il mondo del no-profit



**2.000** interviste: 1.000 personali presso il domicilio dei rispondenti e 1.000 online interpellando il panel proprietario Doxa



**Profilo** dei donatori e dei non-donatori  
**Modalità, importo, cause, motivi** di donazione  
Motivi per la mancata donazione  
Fonti di **informazione** sulle iniziative di solidarietà  
RID, prodotti solidali, **lasciti**, crowdfunding  
**Notorietà** delle principali ONP (e di alcuni loghi)  
Opinioni sulle partnership con le aziende **profit**  
**Cinque per mille**/otto per mille/due per mille  
Crisi economica e previsioni per il futuro  
Focus su **F2F** (anche con **Metadonors**) e **DRTV**

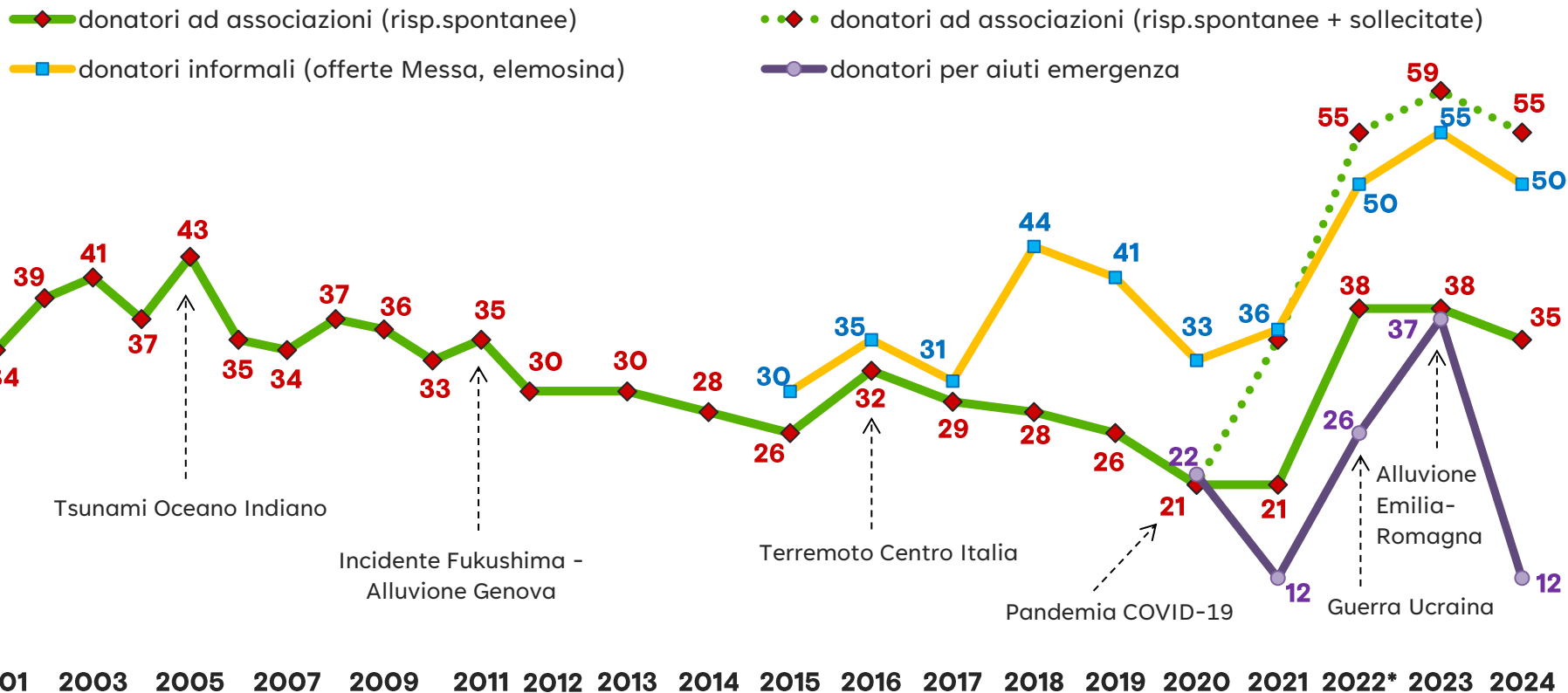


Rilevazione sia CAPI che CAWI  
dal **15 al 24 Ottobre 2024**



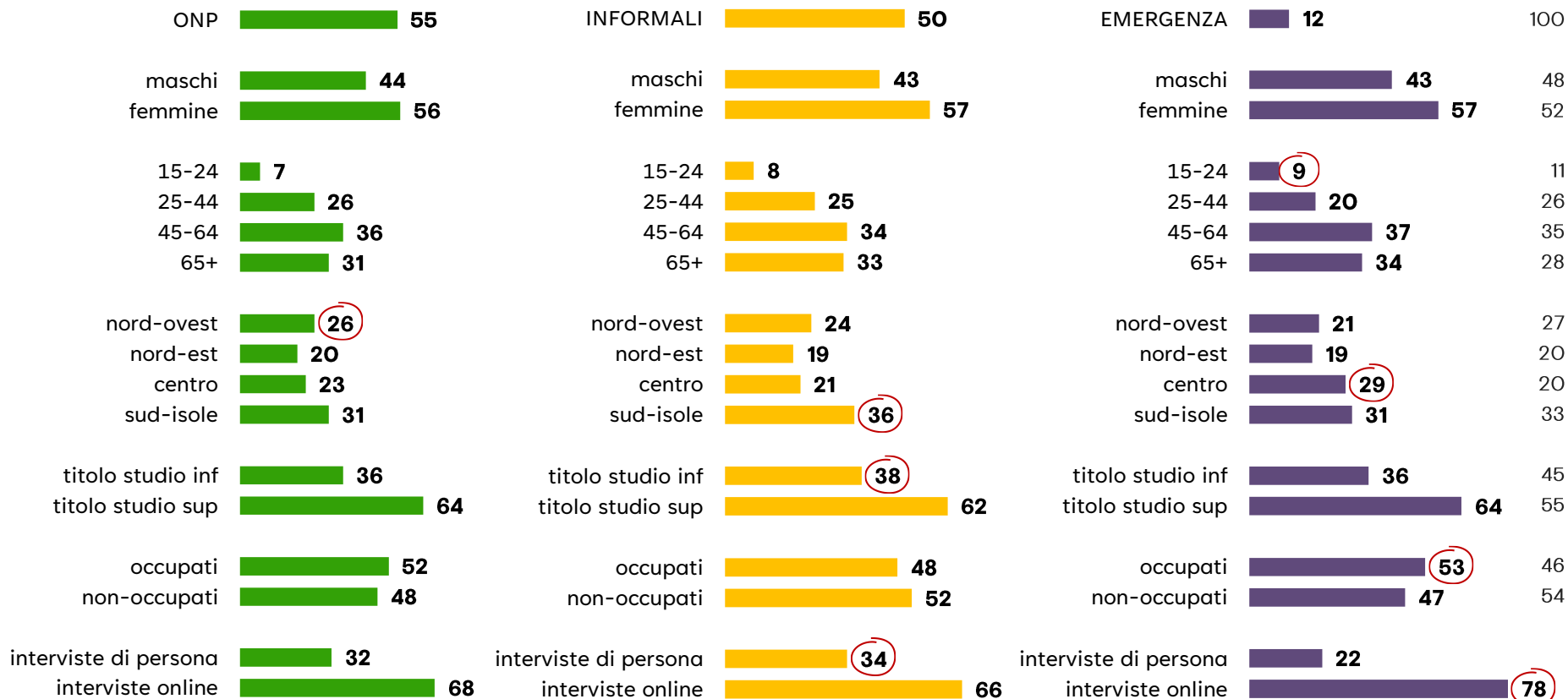
Campione nazionale (**104 province**) rappresentativo della popolazione italiana di 15+ anni (51,8 milioni)

# Trend dei donatori in Italia

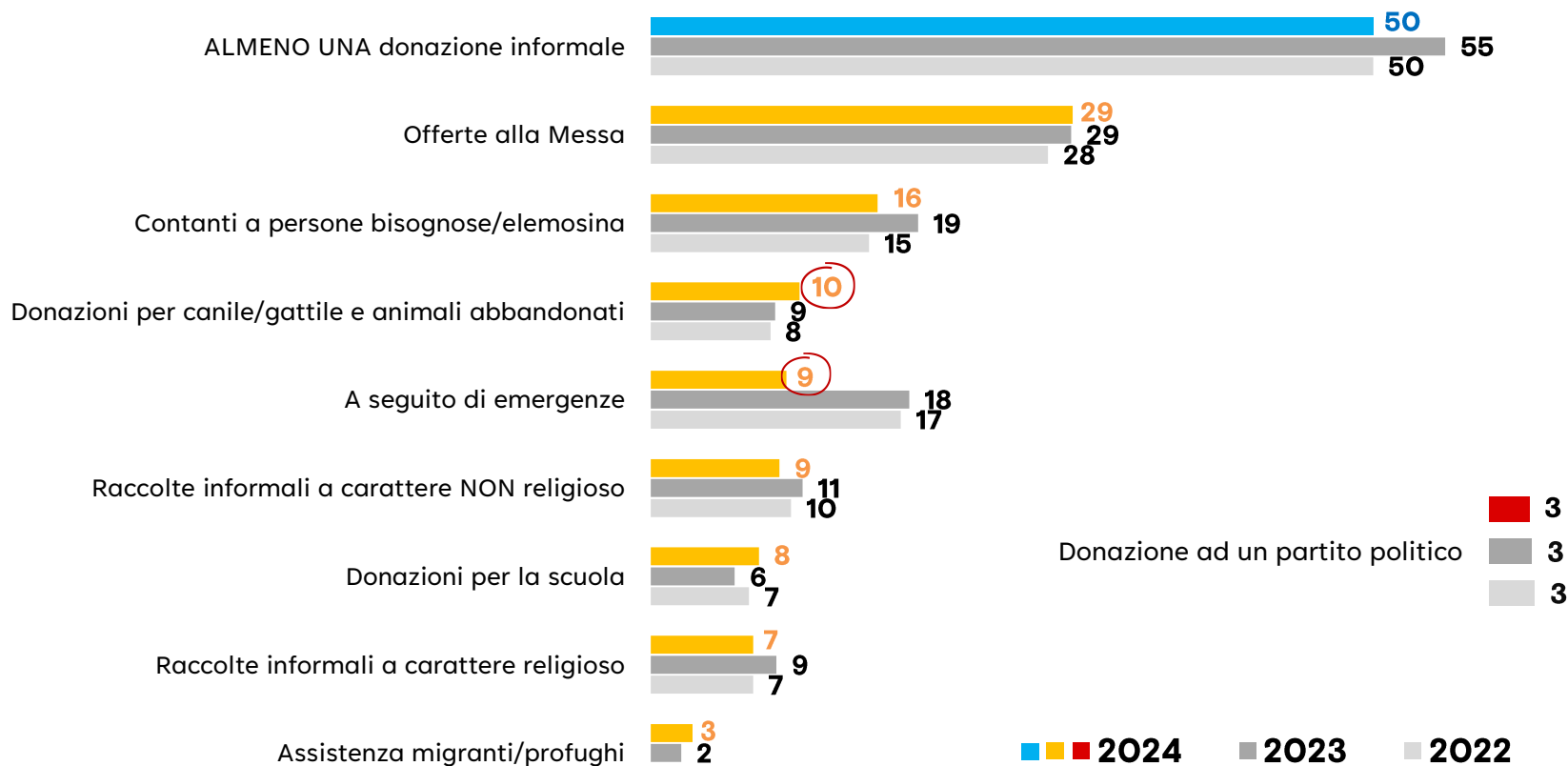


2001 2003 2005 2007 2009 2011 2012 2013 2014 2015 2016 2017 2018 2019 2020 2021 2022\* 2023 2024

# Donatori a ONP, informali e per emergenza - Profilo 2024

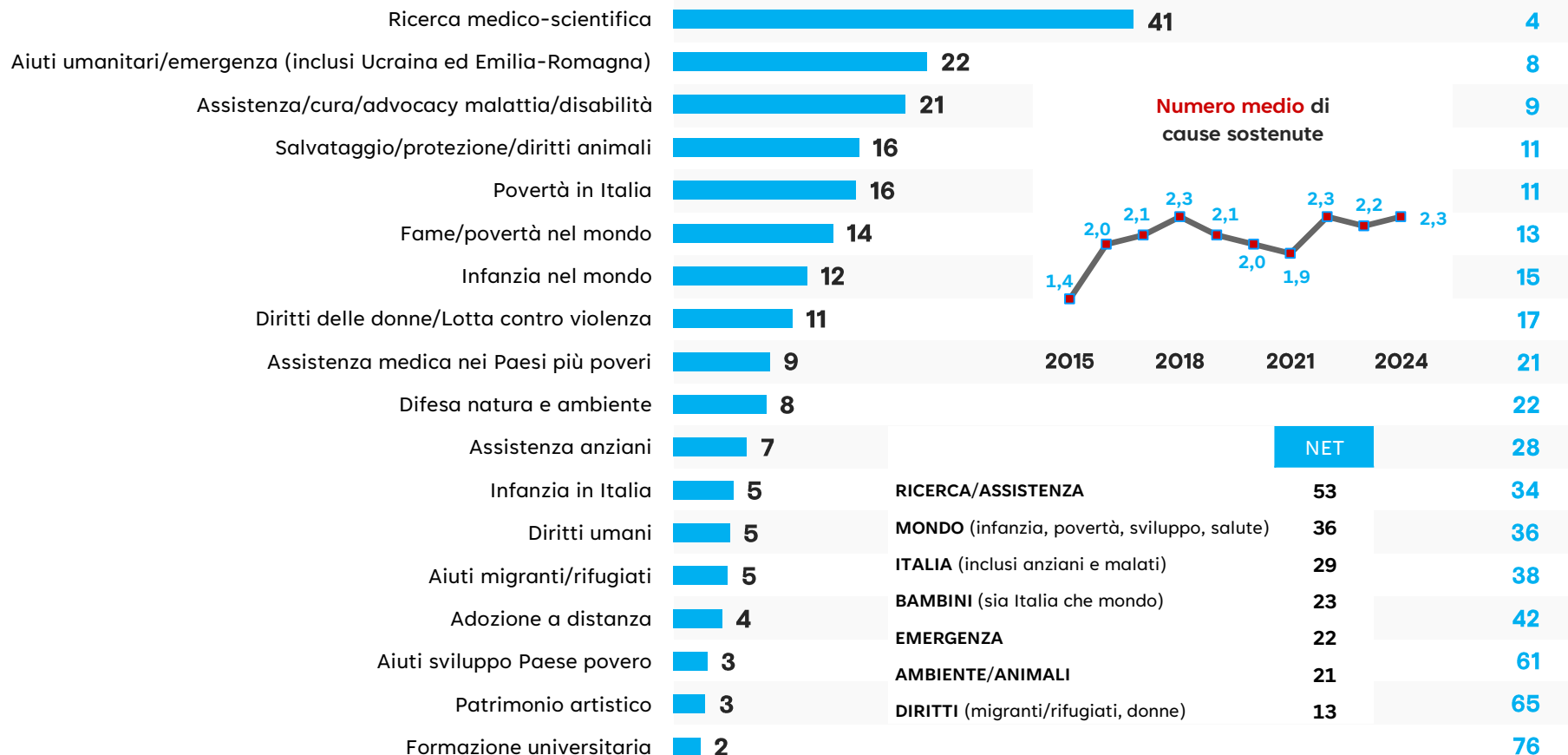


# Donazione **informale** e a **partiti politici**

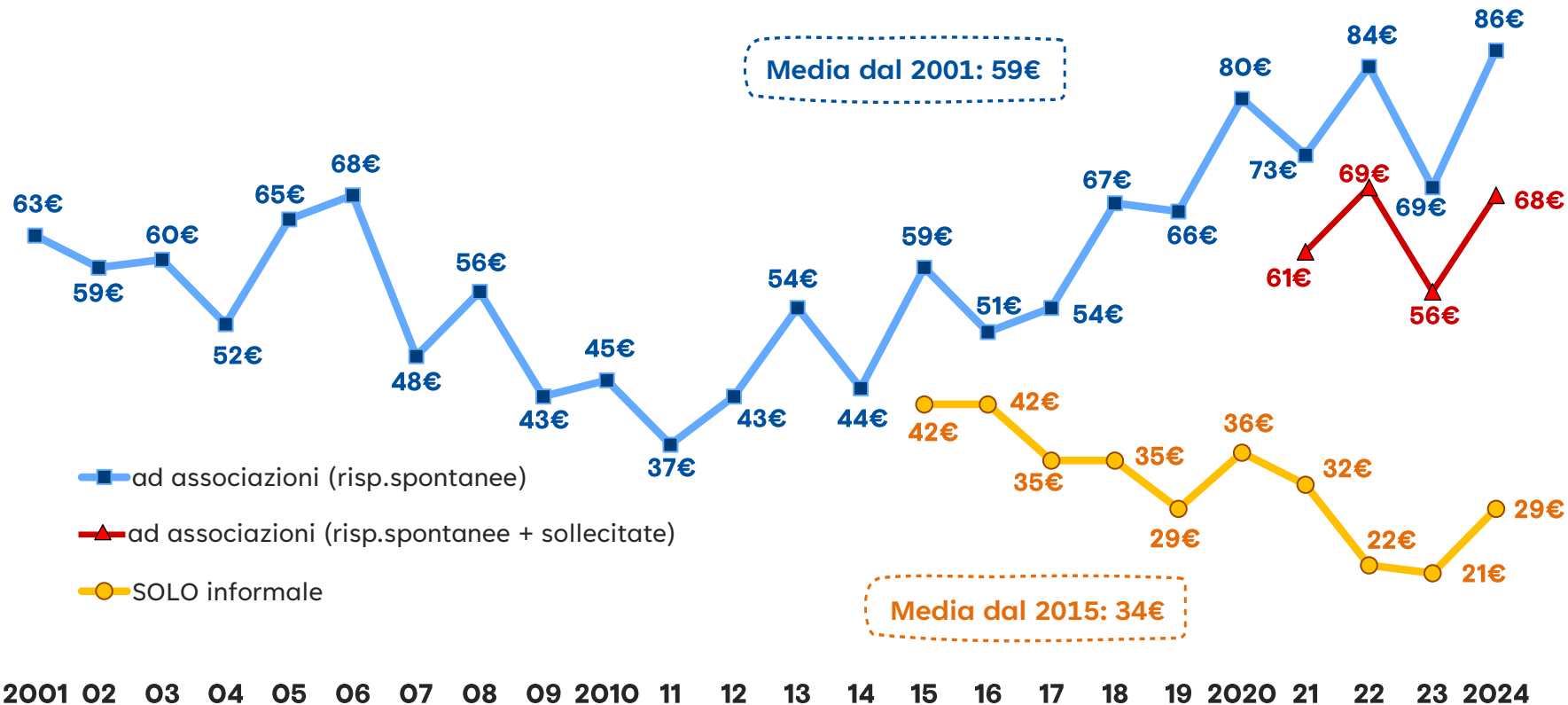


# Cause sostenute dai donatori a ONP

Ha donato per questa causa un italiano su...

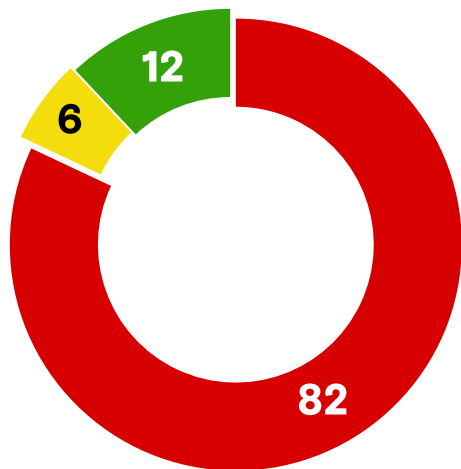


# Ammontare complessivo donato in media nell'ultimo anno



# Periodicità delle donazioni a enti/ONP

- Soltanto donazioni saltuarie
- Soltanto donazioni regolari
- Entrambe



Totale donazioni saltuarie: 94%

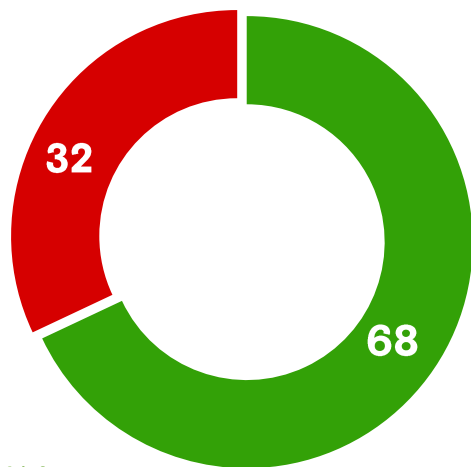
Totale donazioni regolari: 18%

	Soltanto donazioni saltuarie	Soltanto donazioni regolari	Entrambe
ricerca	85	3	12
malattia/disabilità	77	7	16
emergenza	77	5	18
infanzia/povertà Italia	83	4	13
infanzia/povertà mondo	72	7	21
fame/povertà mondo	73	5	22
assistenza medica Paesi poveri	66	7	27
italia	83	5	12
mondo	74	8	18
bambini	78	5	17
donne	85	3	12
ambiente	77	4	19
animali	78	7	15
patrimonio artistico	82	5	13
diritti	72	10	18
<b>Totale</b>	<b>82</b>	<b>6</b>	<b>12</b>

# ONP e donazioni per emergenza

Passare attraverso una organizzazione non-profit per le donazioni di emergenza...

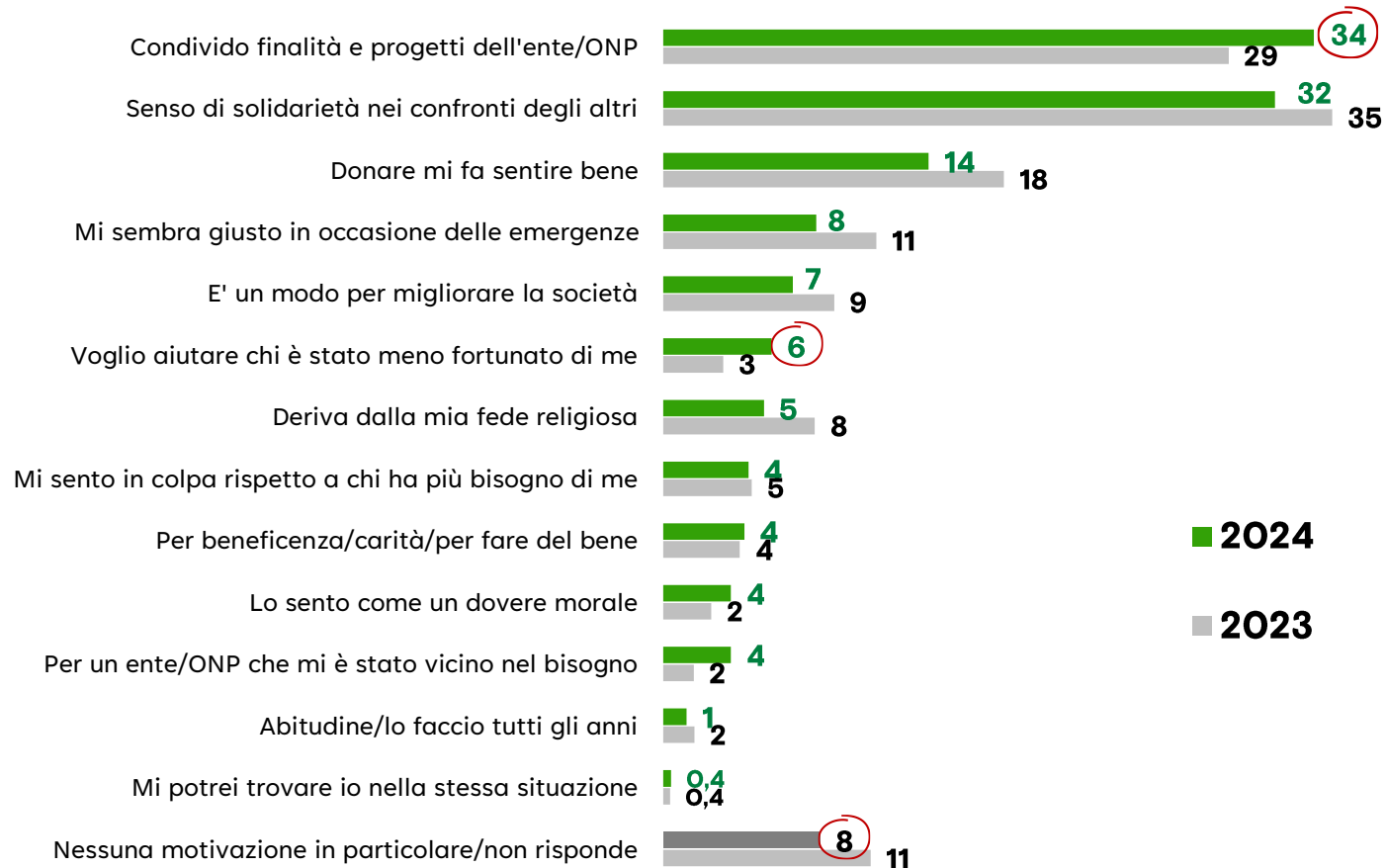
implica maggiore dispersione dei fondi e distanza dai beneficiari



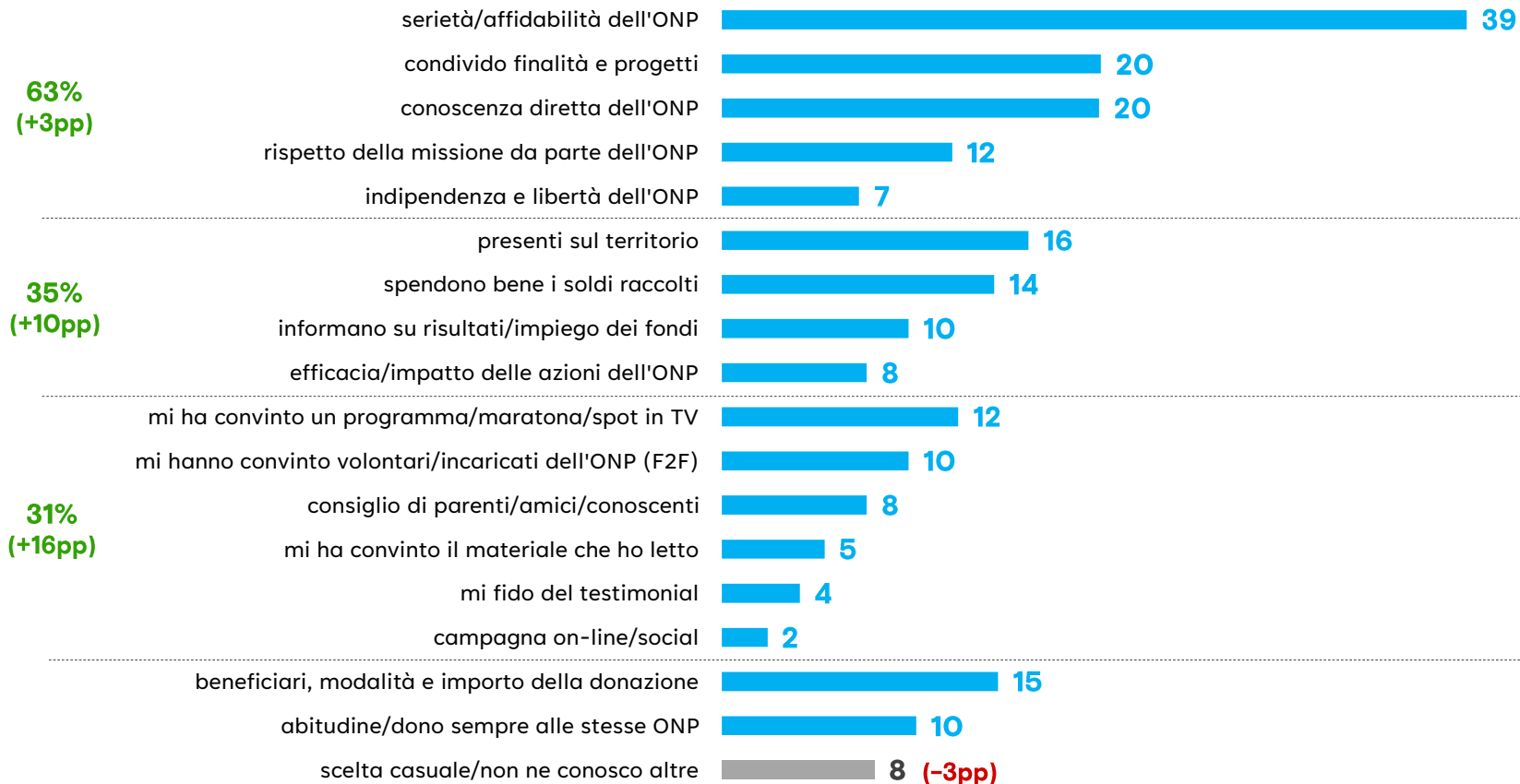
permette maggiore fiducia e controllo rispetto all'utilizzo dei fondi

	Maggiore fiducia e controllo	Maggiore dispersione e distanza
maschi	68	32
femmine	67	33
15-24 anni	62	<b>38</b>
25-44 anni	68	32
45-64 anni	66	34
65 anni e più	<b>71</b>	29
istruzione inferiore	68	32
istruzione superiore	67	33
occupati	65	<b>35</b>
non occupati	70	30
nord-ovest	66	34
nord-est	64	<b>36</b>
centro	68	32
sud & isole	<b>71</b>	29
interviste di persona	56	<b>44</b>
interviste online	<b>73</b>	27
<b>Totale</b>	<b>68</b>	<b>32</b>

# Motivazioni per la donazione ad un ente/ONP



# Criterio per la **scelta** dell'**associazione** beneficiaria





**Grazie per  
l'attenzione!**

[valeria.reda@bva-doxa.com](mailto:valeria.reda@bva-doxa.com)

